

Tato dokumentace je duševním vlastnictvím chráněným platnými zákony. Nesmí být bez předchozího písemného souhlasu autora kopírována, rozmnožována, upravována a zpřístupněna třetím osobám. Projektant při návrhu, výpočtu a vypracování projektové dokumentace předpokládá, že stavba bude prováděna dle platných norem ČSN. Textová část je nedílnou součástí dokumentace. Veškeré rozměry konstrukcí jsou uvedeny ve skladebných rozměrech. Stavbu dle této projektové dokumentace musí provádět odborná firma k tomu ze zákona způsobilá.



**LAPLAN**

**LAPLAN a.s.**, Cejl 504/38, 602 00 Brno  
IČO: 292 01 691, **laplan.cz**  
ID datové schránky: f9umfsq

0,000 = 232,12 m n. m. - B.p.v.

## FN Brno - Rekonstrukce kliniky dětských infekčních nemocí a energeticky úsporná opatření objektu S

Název stavby

k.ú. Černá Pole [610771], 613 00 rno-Černá Pole, ulice Černopolní 217/22a

Místo

Fakultní nemocnice Brno, Jihlavská 20, 625 00 Brno, IČO:65269705

Stavebník

1.2.0.4.1\_PAVILON S - KLINIKA DĚTSKÝCH INFEKČNÍCH NEMOCÍ

Stavební objekt

D.1.1 Architektonicko - stavební řešení

Část dokumentace

DPS

Stupeň dokumentace

**Výpis výplní otvorů**

1:50

ISO A4 plná (210.00 x 297.00 mm)

Název výkresu

Měřítko

Formát

**3.402**

00

08/2025

mm

22\_2408

Číslo výkresu

Revize

Datum

Kótováno

Číslo zakázky

Sada

Ing. Filip Vacek

Hlavní projektant

Ing. Pavlína Odehnalová

Vypracoval

-

Autor

Ing. Filip Vacek

Autorizovaná osoba

# VÝPIS VÝPLNÍ OTVORŮ

## PLASTOVÉ VÝPLNĚ

OBJEKT  
1.2.0.4.1\_PAVILON S - KLINIKA  
DĚTSKÝCH INFEKČNÍCH NEMOCÍ

Pozn.: Otvor nutno před výrobou přeměřit. Kotvení oken bude dle požadavků výrobce a v souladu s vyhl. 268/2009 Sb. a dle ČSN 74 6077. Součástí všech prvků je kompletní pomocný, spojovací a montážní materiál nutný k zabudování prvků. Zapravení okna je včetně parotěsnící a paropropustné pásky a APU lišty. Podrobná specifikace bude odsouhlasena investorem, technickým a autorským dozorem.

OZN.	SCHÉMA	POPIS	1.PP [ks]	1.NP [ks]	2.NP [ks]	3.NP [ks]	4.NP [ks]	CELK. [ks]
0 01		<p><b>OKNO</b></p> <ul style="list-style-type: none"> <li><b>Rozměr:</b> stavební rozměr 1000x750 mm,</li> <li><b>Popis:</b> jednoduché okno - sklopné, <math>U_w = 0,70 \text{ W/m}^2\text{K}</math>, <math>R_w = 38\text{dB}</math></li> <li><b>Rám:</b> 6 komorový profil s přerušeným tepelným mostem s integrovanou tepelnou izolací (dle výrobce), stavební hloubka min. 82 mm, <math>U_f=0,90\text{W/m}^2\text{K}</math>, součástí dodávky bude podkladní profil z termoplastické pěny na bázi polymeru styrenu výšky 30 mm.</li> <li><b>Zasklení:</b> trojsklo <math>U_g = 0,6 \text{ W/m}^2\text{K}</math>, sklo čiré, kompozitní distanční rámeček</li> <li><b>Kování:</b> vícepolohová klika - bílá, včetně okenního kování</li> <li><b>Barva:</b> exteriér čedičová šed' (RAL 7012), interiéř bílá</li> </ul> <p><b>VNITŘNÍ PARAPET</b></p> <ul style="list-style-type: none"> <li><b>Rozměr:</b> 300x1000 mm, tl. 20 mm</li> <li><b>Popis:</b> Vnitřní plastový parapet s nosem výšky 40 mm, šířky 15 mm. Z kvalitního PVC, povrch je lakovaný a opatřený ochranou folií. Vysoce odolné proti vodě, skvrnám, poškrábání. Součástí dodávky boční krytky</li> <li><b>Barva:</b> tmavě šedý</li> </ul>	18	0	0	0	0	18
0 02		<p><b>OKNO</b></p> <ul style="list-style-type: none"> <li><b>Rozměr:</b> stavební rozměr 750x2350 mm, hlavní křídlo šířky 1000 mm</li> <li><b>Popis:</b> dvoudílné okno - sklopné, <math>U_w = 0,70 \text{ W/m}^2\text{K}</math>, <math>R_w = 38\text{dB}</math></li> <li><b>Rám:</b> 6 komorový profil s přerušeným tepelným mostem s integrovanou tepelnou izolací (dle výrobce), stavební hloubka rámu min 82 mm, <math>U_f=0,90\text{W/m}^2\text{K}</math>, součástí dodávky bude podkladní profil z termoplastické pěny na bázi polymer styrenu výšky 30 mm</li> <li><b>Zasklení:</b> bezpečnostní trojsklo <math>U_g = 0,6 \text{ W/m}^2\text{K}</math>, sklo čiré, kompozitní distanční rámeček</li> <li><b>Kování:</b> vícepolohová klika - bílá, včetně okenního kování</li> <li><b>Barva:</b> exteriér čedičová šed' (RAL 7012), interiéř bílá</li> </ul> <p><b>VNITŘNÍ PARAPET</b></p> <ul style="list-style-type: none"> <li><b>Rozměr:</b> 420x750 mm, tl. 20 mm</li> <li><b>Popis:</b> Vnitřní plastový parapet s nosem výšky 40 mm, šířky 15 mm. Z kvalitního PVC, povrch je lakovaný a opatřený ochranou folií. Vysoce odolné proti vodě, skvrnám, poškrábání. Součástí dodávky boční krytky</li> <li><b>Barva:</b> tmavě šedá</li> </ul>	0	1	0	0	0	1
0 03		<p><b>OKNO</b></p> <ul style="list-style-type: none"> <li><b>Rozměr:</b> stavební rozměr 1200x1500 mm, hlavní křídlo šířky 1000 mm</li> <li><b>Popis:</b> jednoduché okno - otvírávo-sklopné, <math>U_w = 0,70 \text{ W/m}^2\text{K}</math>, <math>R_w = 38\text{dB}</math></li> <li><b>Rám:</b> 6 komorový profil s přerušeným tepelným mostem s integrovanou tepelnou izolací (dle výrobce), stavební hloubka rámu min 82 mm, <math>U_f=0,90\text{W/m}^2\text{K}</math>, součástí dodávky bude podkladní profil z termoplastické pěny na bázi polymer styrenu výšky 30 mm</li> <li><b>Zasklení:</b> trojsklo <math>U_g = 0,6 \text{ W/m}^2\text{K}</math>, sklo čiré, kompozitní distanční rámeček</li> <li><b>Kování:</b> vícepolohová klika - bílá, včetně okenního kování</li> <li><b>Barva:</b> exteriér čedičová šed' (RAL 7012), interiéř bílá</li> </ul> <p><b>VNITŘNÍ PARAPET</b></p> <ul style="list-style-type: none"> <li><b>Rozměr:</b> 420x1200 mm, tl. 20 mm</li> <li><b>Popis:</b> Vnitřní plastový parapet s nosem výšky 40 mm, šířky 15 mm. Z kvalitního PVC, povrch je lakovaný a opatřený ochranou folií. Vysoce odolné proti vodě, skvrnám, poškrábání. Součástí dodávky boční krytky</li> <li><b>Barva:</b> tmavě šedá</li> </ul>	0	4	4	4	0	12

# VÝPIS VÝPLNÍ OTVORŮ

## PLASTOVÉ VÝPLNĚ

OBJEKT  
1.2.0.4.1\_PAVILON S - KLINIKA  
DĚTSKÝCH INFEKČNÍCH NEMOCÍ

Pozn.: Otvor nutno před výrobou přeměřit. Kotvení oken bude dle požadavků výrobce a v souladu s vyhl. 268/2009 Sb. a dle ČSN 74 6077. Součástí všech prvků je kompletní pomocný, spojovací a montážní materiál nutný k zabudování prvků. Zapravení okna je včetně parotěsnící a paropropustné pásky a APU lišty. Podrobná specifikace bude odsouhlasena investorem, technickým a autorským dozorem.

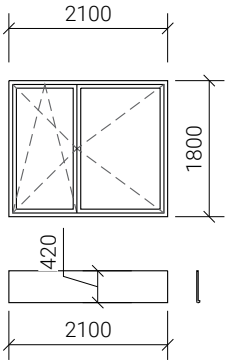
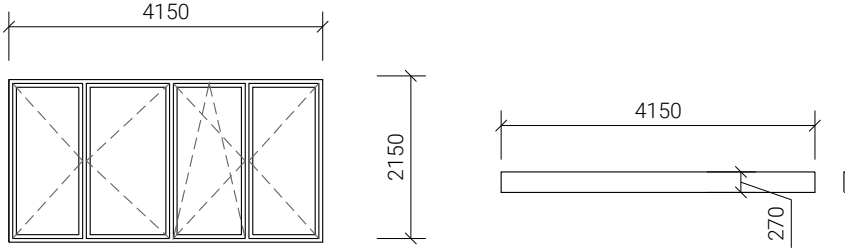
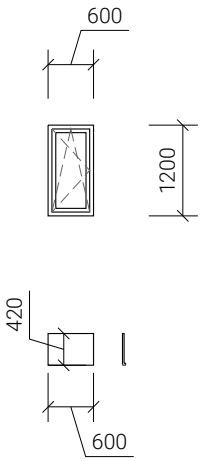
OZN.	SCHÉMA	POPIS	1.PP [ks]	1.NP [ks]	2.NP [ks]	3.NP [ks]	4.NP [ks]	CELK. [ks]
0 04		<p><b>OKNO</b></p> <ul style="list-style-type: none"> <li><b>Rozměr:</b> stavební rozměr 1200x1200 mm, hlavní křídlo šířky 1000 mm</li> <li><b>Popis:</b> jednoduché okno -sklopné, <math>U_w = 0,70 \text{ W/m}^2\text{K}</math>, <math>R_w = 38 \text{ dB}</math></li> <li><b>Rám:</b> 6 komorový profil s přerušeným tepelným mostem s integrovanou tepelnou izolací (dle výrobce), stavební hloubka rámu min 82 mm <math>U_f = 0,90 \text{ W/m}^2\text{K}</math>, součástí dodávky bude podkladní profil z termoplastické pěny na bázi polymer styrenu výšky 30 mm</li> <li><b>Zasklení:</b> trojsklo <math>U_g = 0,6 \text{ W/m}^2\text{K}</math>, sklo čiré, kompozitní distanční rámeček</li> <li><b>Kování:</b> vícepolohová klika - bílá, včetně okenního kování</li> <li><b>Barva:</b> exteriér čedičová šed' (RAL 7012), interiér bílá</li> </ul> <p><b>VNITŘNÍ PARAPET</b></p> <ul style="list-style-type: none"> <li><b>Rozměr:</b> 270x1200 mm, tl. 20 mm</li> <li><b>Popis:</b> Vnitřní plastový parapet s nosem výšky 40 mm, šířky 15 mm. Z kvalitního PVC, povrch je lakovaný a opatřený ochranou folií. Vysoce odolné proti vodě, skvrnám, poškrábání. Součástí dodávky boční krytky</li> <li><b>Barva:</b> tmavě šedá</li> </ul>	0	1	1	0	0	2
0 05		<p><b>OKNO</b></p> <ul style="list-style-type: none"> <li><b>Rozměr:</b> stavební rozměr 3600x1800 mm, hlavní křídlo šířky 1000 mm</li> <li><b>Popis:</b> Osmidílné okno - kombinace otevíravých a sklopných křídel, <math>U_w = 0,70 \text{ W/m}^2\text{K}</math>, <math>R_w = 38 \text{ dB}</math> Sklopné části lze sklopit max o 45°.</li> <li><b>Rám:</b> 6 komorový profil s přerušeným tepelným mostem a integrovanou tepelnou izolací (dle výrobce), stavební hloubka rámu min 82 mm, <math>U_f = 0,90 \text{ W/m}^2\text{K}</math>, Středová plná část rozšířena - napojení na SDK příčku tl. 100 mm, součástí dodávky bude podkladní profil z termoplastické pěny na bázi polymer styrenu výšky 30 mm</li> <li><b>Zasklení:</b> trojsklo <math>U_g = 0,60 \text{ W/m}^2\text{K}</math>, sklo čiré, kompozitní distanční rámeček</li> <li><b>Kování:</b> vícepolohovaná klika - bílá, včetně okenního kování. Uzamykatelné klíčky generálním klíček</li> <li><b>Barva:</b> exteriér čedičová šed' (RAL 7012), interiér bílá</li> </ul> <p><b>VNITŘNÍ PARAPET</b></p> <ul style="list-style-type: none"> <li><b>Rozměr:</b> 420x1750 mm, tl. 20 mm, 2ks</li> <li><b>Popis:</b> Vnitřní plastový parapet s nosem výšky 40 mm, šířky 15 mm. Z kvalitního PVC, povrch je lakovaný a opatřený ochranou folií. Vysoce odolné proti vodě, skvrnám, poškrábání. Součástí dodávky boční krytky</li> <li><b>Barva:</b> tmavě šedá</li> </ul> <p><b>STÍNĚNÍ</b></p> <ul style="list-style-type: none"> <li>Venkovní žaluzie, viz prvek V/12</li> </ul>	0	6	6	6	0	18
0 06		<p><b>OKNO</b></p> <ul style="list-style-type: none"> <li><b>Rozměr:</b> stavební rozměr 1630x1815 mm</li> <li><b>Popis:</b> jednoduché okno - otevíravé, <math>U_w = 0,70 \text{ W/m}^2\text{K}</math></li> <li><b>Rám:</b> 8 komorový profil s přerušeným tepelným mostem s integrovanou tepelnou izolací (dle výrobce), stavební hloubka rámu min 82 mm <math>U_f = 0,90 \text{ W/m}^2\text{K}</math>, součástí dodávky bude podkladní profil z termoplastické pěny na bázi polymer styrenu výšky 30 mm</li> <li><b>Zasklení:</b> trojsklo <math>U_g = 0,6 \text{ W/m}^2\text{K}</math>, sklo čiré, kompozitní distanční rámeček</li> <li><b>Kování:</b> celoobvodové, vícepolohová klika - bílá, včetně okenního kování</li> <li><b>Barva:</b> exteriér čedičová šed' (RAL 7012), interiér bílá</li> </ul> <p><b>VNITŘNÍ PARAPET</b></p> <ul style="list-style-type: none"> <li><b>Rozměr:</b> 270x1630 mm, tl. 20 mm</li> <li><b>Popis:</b> Vnitřní plastový parapet s nosem výšky 40 mm, šířky 15 mm. Z kvalitního PVC, povrch je lakovaný a opatřený ochranou folií. Vysoce odolné proti vodě, skvrnám, poškrábání. Součástí dodávky boční krytky</li> <li><b>Barva:</b> tmavě šedá</li> </ul>	0	1	1	1	0	3

# VÝPIS VÝPLNÍ OTVORŮ

PLASTOVÉ VÝPLNĚ

OBJEKT  
1.2.0.4.1\_PAVILON S - KLINIKA  
DĚTSKÝCH INFEKČNÍCH NEMOCÍ

Pozn.: Otvor nutno před výrobou přeměřit. Kotvení oken bude dle požadavků výrobce a v souladu s vyhl. 268/2009 Sb. a dle ČSN 74 6077. Součástí všech prvků je kompletní pomocný, spojovací a montážní materiál nutný k zabudování prvků. Zapravení okna je včetně parotěsnící a paropropustné pásky a APU lišty. Podrobná specifikace bude odsouhlasena investorem, technickým a autorským dozorem.

OZN.	SCHÉMA	POPIS	1.PP [ks]	1.NP [ks]	2.NP [ks]	3.NP [ks]	4.NP [ks]	CELK. [ks]
07		<p><b>OKNO</b></p> <ul style="list-style-type: none"> <li><b>Rozměr:</b> stavební rozměr 2100x1800 mm, hlavní křídlo šířky 1000 mm</li> <li><b>Popis:</b> dvoudílné okno - otvíravo-sklopné, otevíravé <math>U_w = 0,70 \text{ W/m}^2\text{K}</math>, <math>R_w = 38 \text{ dB}</math></li> <li><b>Rám:</b> 6 komorový profil s přerušeným tepelným mostem s integrovanou tepelnou izolací (dle výrobce), stavební hloubka rámu min 82 mm <math>U_f = 0,90 \text{ W/m}^2\text{K}</math>, součástí dodávky bude podkladní profil z termoplastické pěny na bázi polymer styrenu výšky 30 mm</li> <li><b>Zasklení:</b> trojsklo <math>U_g = 0,6 \text{ W/m}^2\text{K}</math>, sklo čiré, kompozitní distanční rámeček</li> <li><b>Kování:</b> vícepolohová klika - povrch matný chrom, včetně okenního kování</li> <li><b>Barva:</b> exteriér čedišová šed' (RAL 7012) interér bílá</li> </ul> <p><b>VNITŘNÍ PARAPET</b></p> <ul style="list-style-type: none"> <li><b>Rozměr:</b> 420x2100 mm, tl. 20 mm</li> <li><b>Popis:</b> Vnitřní plastový parapet s nosem výšky 40 mm, šířky 15 mm. Z kvalitního PVC, povrch je lakovaný a opatřený ochranou fólií. Vysoce odolné proti vodě, skvrnám, poškrábání. Součástí dodávky boční krytky</li> <li><b>Barva:</b> tmavě šedá</li> </ul> <p><b>STÍNĚNÍ</b></p> <ul style="list-style-type: none"> <li>Venkovní žaluzie, viz prvek V/13</li> </ul>	0	1	3	2	2	8
08		<p><b>OKNO</b></p> <ul style="list-style-type: none"> <li><b>Rozměr:</b> stavební rozměr 4150x2150 mm</li> <li><b>Popis:</b> balkonová sestava s otevíravým dveřním křídlem šířky 900 mm a otevíravo sklopnými výplněmi, <math>U_w = 0,70 \text{ W/m}^2\text{K}</math>, <math>R_w = 38 \text{ dB}</math></li> <li><b>Rám:</b> 6 komorový profil s přerušeným tepelným mostem s integrovanou tepelnou izolací (dle výrobce), stavební hloubka rámu min 82 mm, <math>U_f = 0,90 \text{ W/m}^2\text{K}</math>, součástí dodávky podkladní profil z termoplastické pěny na bázi polymeru styrenu výšky 130 mm</li> <li><b>Zasklení:</b> bezpečnostní trojsklo <math>U_g = 0,6 \text{ W/m}^2\text{K}</math>, sklo čiré, kompozitní distanční rámeček</li> <li><b>Kování:</b> celoobvodové, vícepolohová klika - bílá, včetně okenního kování</li> <li><b>Barva:</b> exteriér čedišová šed' (RAL 7012), interér bílá</li> </ul> <p><b>VNITŘNÍ PARAPET</b></p> <ul style="list-style-type: none"> <li><b>Rozměr:</b> 270x4150 mm, tl. 25 mm</li> <li><b>Popis:</b> impregnovaná dřevotřísková deska s laminátovým povrchem na pohledové straně tl. 0,8 mm a izolační protitahovou fólií na spodní straně, ABS hrana tl. 2 mm, nos 40 mm</li> <li><b>Barva:</b> tmavě šedá</li> </ul> <p><b>STÍNĚNÍ</b></p> <ul style="list-style-type: none"> <li>Venkovní žaluzie, viz prvek V/20</li> </ul>	0	0	0	0	1	1
09		<p><b>OKNO</b></p> <ul style="list-style-type: none"> <li><b>Rozměr:</b> stavební rozměr 600x1200 mm, hlavní křídlo šířky 1000 mm</li> <li><b>Popis:</b> jednoduché okno - otvíravo-sklopné <math>U_w = 0,70 \text{ W/m}^2\text{K}</math>, <math>R_w = 38 \text{ dB}</math></li> <li><b>Rám:</b> 6 komorový profil s přerušeným tepelným mostem s integrovanou tepelnou izolací (dle výrobce), stavební hloubka rámu min 82 mm <math>U_f = 0,90 \text{ W/m}^2\text{K}</math>, součástí dodávky bude podkladní profil z termoplastické pěny na bázi polymer styrenu výšky 30 mm</li> <li><b>Zasklení:</b> trojsklo <math>U_g = 0,6 \text{ W/m}^2\text{K}</math>, sklo čiré, kompozitní distanční rámeček</li> <li><b>Kování:</b> celoobvodové, vícepolohová klika - bílá, včetně okenního kování</li> <li><b>Barva:</b> exteriér čedišová šed' (RAL 7012), interér bílá</li> </ul> <p><b>VNITŘNÍ PARAPET</b></p> <ul style="list-style-type: none"> <li><b>Rozměr:</b> 420x600 mm, tl. 20 mm</li> <li><b>Popis:</b> Vnitřní plastový parapet s nosem výšky 40 mm, šířky 15 mm. Z kvalitního PVC, povrch je lakovaný a opatřený ochranou fólií. Vysoce odolné proti vodě, skvrnám, poškrábání. Součástí dodávky boční krytky</li> <li><b>Barva:</b> tmavě šedá</li> </ul>	0	2	2	2	2	8

# VÝPIS VÝPLNÍ OTVORŮ

## PLASTOVÉ VÝPLNĚ

OBJEKT  
1.2.0.4.1\_PAVILON S - KLINIKA  
DĚTSKÝCH INFEKČNÍCH NEMOCÍ

Pozn.: Otvor nutno před výrobou přeměřit. Kotvení oken bude dle požadavků výrobce a v souladu s vyhl. 268/2009 Sb. a dle ČSN 74 6077. Součástí všech prvků je kompletní pomocný, spojovací a montážní materiál nutný k zabudování prvků. Zapravení okna je včetně parotěsnící a paropropustné pásky a APU lišty. Podrobná specifikace bude odsouhlasena investorem, technickým a autorským dozorem.

OZN.	SCHÉMA	POPIS	1.PP [ks]	1.NP [ks]	2.NP [ks]	3.NP [ks]	4.NP [ks]	CELK. [ks]
0 10		<b>OKNO</b> <ul style="list-style-type: none"> <li><b>Rozměr:</b> stavební rozměr 2200x1800 mm, hlavní křídlo šířky 1000 mm</li> <li><b>Popis:</b> dvoudílné okno - otvíravo-sklopné, otevíravé <math>U_w = 0,70 \text{ W/m}^2\text{K}</math>, <math>R_w = 38 \text{ dB}</math></li> <li><b>Rám:</b> 6 komorový profil s přerušeným tepelným mostem s integrovanou tepelnou izolací (dle výrobce), stavební hloubka rámu min 82 mm <math>U_f = 0,90 \text{ W/m}^2\text{K}</math>, součástí dodávky bude podkladní profil z termoplastické pěny na bázi polymer styrenu výšky 30 mm trojsklo <math>U_g = 0,6 \text{ W/m}^2\text{K}</math>, sklo čiré, kompozitní distanční rámeček</li> <li><b>Zasklení:</b> vícepolohová klika - bílá, včetně okenního kování</li> <li><b>Kování:</b> vícepolohová klika - bílá, včetně okenního kování</li> <li><b>Barva:</b> exteriér čedičová šed' (RAL 7012), interiér bílá</li> </ul> <b>VNITŘNÍ PARAPET</b> <ul style="list-style-type: none"> <li><b>Rozměr:</b> 420x2200 mm, tl. 20 mm</li> <li><b>Popis:</b> Vnitřní plastový parapet s nosem výšky 40 mm, šířky 15 mm. Z kvalitního PVC, povrch je lakovaný a opatřený ochranou folií. Vysoce odolné proti vodě, skvrnám, poškrábání. Součástí dodávky boční krytky</li> <li><b>Barva:</b> tmavě šedá</li> </ul> <b>STÍNĚNÍ</b> <ul style="list-style-type: none"> <li>Venkovní žaluzie, viz prvek V/18</li> </ul>	0	2	1	1	0	4
0 11		<b>OKNO</b> <ul style="list-style-type: none"> <li><b>Rozměr:</b> stavební rozměr 1800x1800 mm, hlavní křídlo šířky 1000 mm</li> <li><b>Popis:</b> dvoudílné okno - otvíravo-sklopné, <math>U_w = 0,70 \text{ W/m}^2\text{K}</math>, <math>R_w = 38 \text{ dB}</math></li> <li><b>Rám:</b> 6 komorový profil s přerušeným tepelným mostem s integrovanou tepelnou izolací (dle výrobce), stavební hloubka rámu min 82 mm <math>U_f = 0,90 \text{ W/m}^2\text{K}</math>, součástí dodávky bude podkladní profil z termoplastické pěny na bázi polymer styrenu výšky 30 mm trojsklo <math>U_g = 0,6 \text{ W/m}^2\text{K}</math>, sklo čiré, kompozitní distanční rámeček</li> <li><b>Zasklení:</b> vícepolohová klika - bílá, včetně okenního kování</li> <li><b>Kování:</b> vícepolohová klika - bílá, včetně okenního kování</li> <li><b>Barva:</b> exteriér čedičová šed' (RAL 7012), interiér bílá</li> </ul> <b>VNITŘNÍ PARAPET</b> <ul style="list-style-type: none"> <li><b>Rozměr:</b> 420x1800 mm, tl. 20 mm</li> <li><b>Popis:</b> Vnitřní plastový parapet s nosem výšky 40 mm, šířky 15 mm. Z kvalitního PVC, povrch je lakovaný a opatřený ochranou folií. Vysoce odolné proti vodě, skvrnám, poškrábání. Součástí dodávky boční krytky</li> <li><b>Barva:</b> tmavě šedá</li> </ul> <b>STÍNĚNÍ</b> <ul style="list-style-type: none"> <li>Venkovní žaluzie, viz prvek V/19</li> </ul>	0	1	0	0	0	1
0 12		<b>OKNO</b> <ul style="list-style-type: none"> <li><b>Rozměr:</b> stavební rozměr 3600x1800 mm, hlavní křídlo šířky 1000 mm</li> <li><b>Popis:</b> čtyřdílné okno - otvíravo-sklopné, otevíravé, <math>U_w = 0,70 \text{ W/m}^2\text{K}</math>, <math>R_w = 38 \text{ dB}</math></li> <li><b>Rám:</b> 6 komorový profil s přerušeným tepelným mostem s integrovanou tepelnou izolací (dle výrobce), stavební hloubka rámu min 82 mm <math>U_f = 0,90 \text{ W/m}^2\text{K}</math>, součástí dodávky bude podkladní profil z termoplastické pěny na bázi polymer styrenu výšky 30 mm trojsklo <math>U_g = 0,6 \text{ W/m}^2\text{K}</math>, sklo čiré, kompozitní distanční rámeček</li> <li><b>Zasklení:</b> vícepolohová klika - bílá, včetně okenního kování</li> <li><b>Kování:</b> vícepolohová klika - bílá, včetně okenního kování</li> <li><b>Barva:</b> exteriér čedičová šed' (RAL 7012), interiér bílá</li> </ul> <b>VNITŘNÍ PARAPET</b> <ul style="list-style-type: none"> <li><b>Rozměr:</b> 420x3600 mm, tl. 20 mm</li> <li><b>Popis:</b> Vnitřní plastový parapet s nosem výšky 40 mm, šířky 15 mm. Z kvalitního PVC, povrch je lakovaný a opatřený ochranou folií. Vysoce odolné proti vodě, skvrnám, poškrábání. Součástí dodávky boční krytky</li> <li><b>Barva:</b> tmavě šedá</li> </ul> <b>STÍNĚNÍ</b> <ul style="list-style-type: none"> <li>Venkovní žaluzie, viz prvek V/12</li> </ul>	0	2	3	4	1	10

# VÝPIS VÝPLNÍ OTVORŮ

PLASTOVÉ VÝPLNĚ

OBJEKT  
1.2.0.4.1\_PAVILON S - KLINIKA  
DĚTSKÝCH INFEKČNÍCH NEMOCÍ

Pozn.: Otvor nutno před výrobou přeměřit. Kotvení oken bude dle požadavků výrobce a v souladu s vyhl. 268/2009 Sb. a dle ČSN 74 6077. Součástí všech prvků je kompletní pomocný, spojovací a montážní materiál nutný k zabudování prvků. Zapravení okna je včetně parotěsnící a paropropustné pásky a APU lišty. Podrobná specifikace bude odsouhlasena investorem, technickým a autorským dozorem.

OZN.	SCHÉMA	POPIS	1.PP [ks]	1.NP [ks]	2.NP [ks]	3.NP [ks]	4.NP [ks]	CELK. [ks]
0 13		<p><b>OKNO</b></p> <ul style="list-style-type: none"> <li><b>Rozměr:</b> stavební rozměr 1200x1000 mm, hlavní křídlo šířky 1000 mm</li> <li><b>Popis:</b> jednoduché okno - sklopné, <math>U_w = 0,70 \text{ W/m}^2\text{K}</math>, <math>R_w = 38 \text{ dB}</math></li> <li><b>Rám:</b> 6 komorový profil s přerušeným tepelným mostem s integrovanou tepelnou izolací (dle výrobce), stavební hloubka rámu min 82 mm <math>U_f = 0,90 \text{ W/m}^2\text{K}</math>, součástí dodávky bude podkladní profil z termoplastické pěny na bázi polymer styrenu výšky 30 mm</li> <li><b>Zasklení:</b> trojsklo <math>U_g = 0,6 \text{ W/m}^2\text{K}</math>, sklo čiré, kompozitní distanční rámeček</li> <li><b>Kování:</b> vícepolohová klika - bílá, včetně okenního kování</li> <li><b>Barva:</b> exteriér čedičová šed' (RAL 7012), interiér bílá</li> </ul> <p><b>VNITŘNÍ PARAPET</b></p> <ul style="list-style-type: none"> <li><b>Rozměr:</b> 270x1200 mm, tl. 20 mm</li> <li><b>Popis:</b> Vnitřní plastový parapet s nosem výšky 40 mm, šířky 15 mm. Z kvalitního PVC, povrch je lakovaný a opatřený ochranou folií. Vyrobeno odolné proti vodě, skvrnám, poškrábání. Součástí dodávky boční krytky</li> <li><b>Barva:</b> tmavě šedá</li> </ul>						
			0	1	1	0	0	2
0 14		<p><b>OKNO</b></p> <ul style="list-style-type: none"> <li><b>Rozměr:</b> stavební rozměr 1200x2700 mm, hlavní křídlo šířky 1000 mm</li> <li><b>Popis:</b> dvoudílné okno - sklopné, <math>U_w = 0,70 \text{ W/m}^2\text{K}</math>, <math>R_w = 38 \text{ dB}</math></li> <li><b>Rám:</b> 6 komorový profil s přerušeným tepelným mostem s integrovanou tepelnou izolací (dle výrobce), stavební hloubka rámu min 82 mm <math>U_f = 0,90 \text{ W/m}^2\text{K}</math>, součástí dodávky bude podkladní profil z termoplastické pěny na bázi polymer styrenu výšky dle výšky podlahy - 100 mm</li> <li><b>Zasklení:</b> bezpečnostní trojsklo <math>U_g = 0,6 \text{ W/m}^2\text{K}</math>, sklo čiré, kompozitní distanční rámeček</li> <li><b>Kování:</b> vícepolohová klika - bílá, včetně okenního kování</li> <li><b>Barva:</b> exteriér čedičová šed' (RAL 7012), interiér bílá</li> </ul>						
			0	0	1	2	0	3
0 15		<p><b>OKNO</b></p> <ul style="list-style-type: none"> <li><b>Rozměr:</b> stavební rozměr 750x2700 mm, hlavní křídlo šířky 1000 mm</li> <li><b>Popis:</b> dvoudílné okno - sklopné, <math>U_w = 0,70 \text{ W/m}^2\text{K}</math>, <math>R_w = 38 \text{ dB}</math></li> <li><b>Rám:</b> 6 komorový profil s přerušeným tepelným mostem s integrovanou tepelnou izolací (dle výrobce), stavební hloubka rámu min 82 mm <math>U_f = 0,90 \text{ W/m}^2\text{K}</math>, součástí dodávky bude podkladní profil z termoplastické pěny na bázi polymer styrenu výšky dle výšky podlahy - 100 mm</li> <li><b>Zasklení:</b> bezpečnostní trojsklo <math>U_g = 0,6 \text{ W/m}^2\text{K}</math>, sklo čiré, kompozitní distanční rámeček</li> <li><b>Kování:</b> vícepolohová klika - bílá, včetně okenního kování</li> <li><b>Barva:</b> exteriér čedičová šed' (RAL 7012), interiér bílá</li> </ul>						
			0	0	1	1	0	2

# VÝPIS VÝPLNÍ OTVORŮ

## PLASTOVÉ VÝPLNĚ

OBJEKT  
1.2.0.4.1\_PAVILON S - KLINIKA  
DĚTSKÝCH INFEKČNÍCH NEMOCÍ

Pozn.: Otvor nutno před výrobou přeměřit. Kotvení oken bude dle požadavků výrobce a v souladu s vyhl. 268/2009 Sb. a dle ČSN 74 6077. Součástí všech prvků je kompletní pomocný, spojovací a montážní materiál nutný k zabudování prvků. Zapravení okna je včetně parotěsnící a paropropustné pásky a APU lišty. Podrobná specifikace bude odsouhlasena investorem, technickým a autorským dozorem.

OZN.	SCHÉMA	POPIS	1.PP [ks]	1.NP [ks]	2.NP [ks]	3.NP [ks]	4.NP [ks]	CELK. [ks]
0 16		<b>OKNO</b> <ul style="list-style-type: none"> <li><b>Rozměr:</b> stavební rozměr 3725x1800 mm, hlavní křídlo šířky 1000 mm</li> <li><b>Popis:</b> dvoudílné okno - otvíravo-sklopné, otevíravé, <math>U_w = 0,70 \text{ W/m}^2\text{K}</math>, <math>R_w = 38 \text{ dB}</math></li> <li><b>Rám:</b> 6 komorový profil s přerušným tepelným mostem s integrovanou tepelnou izolací (dle výrobce), stavební hloubka rámu min 82 mm <math>U_f = 0,90 \text{ W/m}^2\text{K}</math>, součástí dodávky bude podkladní profil z termoplastické pěny na bázi polymer styrenu výšky 30 mm trojsklo <math>U_g = 0,6 \text{ W/m}^2\text{K}</math>, sklo čiré, kompozitní distanční rámeček</li> <li><b>Zasklení:</b> vícepolohová klika - bílá, včetně okenního kování</li> <li><b>Kování:</b> exteriér čedičová šed' (RAL 7012), interiéru bílá</li> <li><b>Barva:</b></li> </ul> <b>VNITŘNÍ PARAPET</b> <ul style="list-style-type: none"> <li><b>Rozměr:</b> 270x3725 mm, tl. 20 mm</li> <li><b>Popis:</b> Vnitřní plastový parapet s nosem výšky 40 mm, šířky 15 mm. Z kvalitního PVC, povrch je lakovaný a opatřený ochranou folií. Vysoce odolné proti vodě, skvrnám, poškrábání. Součástí dodávky boční krytky</li> <li><b>Barva:</b> tmavě šedá</li> </ul> <b>STÍNĚNÍ</b> <ul style="list-style-type: none"> <li>Venkovní žaluzie, viz prvek V15</li> </ul>	0	0	1	1	0	2
0 17		<b>OKNO</b> <ul style="list-style-type: none"> <li><b>Rozměr:</b> stavební rozměr 2400x1800 mm, hlavní křídlo šířky 1000 mm</li> <li><b>Popis:</b> trojdílné okno - otvíravo-sklopné, otevíravé, <math>U_w = 0,70 \text{ W/m}^2\text{K}</math>, <math>R_w = 38 \text{ dB}</math></li> <li><b>Rám:</b> 6 komorový profil s přerušným tepelným mostem s integrovanou tepelnou izolací (dle výrobce), stavební hloubka rámu min 82 mm <math>U_f = 0,90 \text{ W/m}^2\text{K}</math>, součástí dodávky bude podkladní profil z termoplastické pěny na bázi polymer styrenu výšky 30 mm trojsklo <math>U_g = 0,6 \text{ W/m}^2\text{K}</math>, sklo čiré, kompozitní distanční rámeček</li> <li><b>Zasklení:</b> vícepolohová klika - bílá, včetně okenního kování</li> <li><b>Kování:</b> exteriér čedičová šed' (RAL 7012), interiéru bílá</li> <li><b>Barva:</b></li> </ul> <b>VNITŘNÍ PARAPET</b> <ul style="list-style-type: none"> <li><b>Rozměr:</b> 420x2400 mm, tl. 20 mm</li> <li><b>Popis:</b> Vnitřní plastový parapet s nosem výšky 40 mm, šířky 15 mm. Z kvalitního PVC, povrch je lakovaný a opatřený ochranou folií. Vysoce odolné proti vodě, skvrnám, poškrábání. Součástí dodávky boční krytky</li> <li><b>Barva:</b> tmavě šedá</li> </ul> <b>STÍNĚNÍ</b> <ul style="list-style-type: none"> <li>Venkovní žaluzie, viz prvek V/16</li> </ul>	0	0	0	1	1	2
0 18		<b>OKNO</b> <ul style="list-style-type: none"> <li><b>Rozměr:</b> stavební rozměr 2950x1800 mm, hlavní křídlo šířky 1000 mm</li> <li><b>Popis:</b> čtyřdílné okno - otvíravo-sklopné, otevíravé, <math>U_w = 0,70 \text{ W/m}^2\text{K}</math>, <math>R_w = 38 \text{ dB}</math></li> <li><b>Rám:</b> 6 komorový profil s přerušným tepelným mostem s integrovanou tepelnou izolací (dle výrobce), stavební hloubka rámu min 82 mm <math>U_f = 0,90 \text{ W/m}^2\text{K}</math>, součástí dodávky bude podkladní profil z termoplastické pěny na bázi polymer styrenu výšky 30 mm trojsklo <math>U_g = 0,6 \text{ W/m}^2\text{K}</math>, sklo čiré, kompozitní distanční rámeček</li> <li><b>Zasklení:</b> vícepolohová klika - bílá, včetně okenního kování</li> <li><b>Kování:</b> exteriér čedičová šed' (RAL 7012), interiéru bílá</li> <li><b>Barva:</b></li> </ul> <b>VNITŘNÍ PARAPET</b> <ul style="list-style-type: none"> <li><b>Rozměr:</b> 420x2950 mm, tl. 20 mm</li> <li><b>Popis:</b> Vnitřní plastový parapet s nosem výšky 40 mm, šířky 15 mm. Z kvalitního PVC, povrch je lakovaný a opatřený ochranou folií. Vysoce odolné proti vodě, skvrnám, poškrábání. Součástí dodávky boční krytky</li> <li><b>Barva:</b> tmavě šedá</li> </ul> <b>STÍNĚNÍ</b> <ul style="list-style-type: none"> <li>Venkovní žaluzie, viz prvek V/17</li> </ul>	0	0	3	0	0	3



# VÝPIS VÝPLNÍ OTVORŮ

## PLASTOVÉ VÝPLNĚ

OBJEKT  
1.2.0.4.1\_PAVILON S - KLINIKA  
DĚTSKÝCH INFEKČNÍCH NEMOCÍ

Pozn.: Otvor nutno před výrobou přeměřit. Kotvení oken bude dle požadavků výrobce a v souladu s vyhl. 268/2009 Sb. a dle. ČSN 74 6077. Součástí všech prvků je kompletní pomocný, spojovací a montážní materiál nutný k zabudování prvků. Zapravení okna je včetně parotěsnící a paropropustné pásky a APU lišty. Podrobná specifikace bude odsouhlasena investorem, technickým a autorským dozorem.

OZN.	SCHEMA	POPIS	1.PP [ks]	1.NP [ks]	2.NP [ks]	3.NP [ks]	4.NP [ks]	CELK. [ks]
0 19		<b>BALKONOVÉ DVEŘE</b> <ul style="list-style-type: none"> <li><b>Rozměr:</b> stavební rozměr 1000x2150 mm, hlavní křídlo šířky 1000 mm</li> <li><b>Popis:</b> jednoduché okno - otevíravé, <math>U_w = 0,70 \text{ W/m}^2\text{K}</math>, <math>R_w = 38 \text{ dB}</math></li> <li><b>Rám:</b> 6 komorový profil s přerušeným tepelným mostem s integrovanou tepelnou izolací (dle výrobce), stavební hloubka rámu min 82 mm <math>U_f = 0,90 \text{ W/m}^2\text{K}</math>, součástí dodávky bude podkladní profil z termoplastické pěny na bázi polymer styrenu výšky 130 mm</li> <li><b>Zasklení:</b> bezpečnostní mléčné trojsklo <math>U_g = 0,6 \text{ W/m}^2\text{K}</math>, sklo čiré, kompozitní distanční rámeček</li> <li><b>Kování:</b> vícepolohová klika - bílá, včetně okenního kování</li> <li><b>Barva:</b> exteriér čedičová šed' (RAL 7012), interiér bílá</li> </ul> <b>VNITŘNÍ PARAPET</b> <ul style="list-style-type: none"> <li><b>Rozměr:</b> 270x1000 mm, tl. 25 mm</li> <li><b>Popis:</b> impregnovaná dřevotřísková deska s laminátovým povrchem na pohledové straně tl. 0,8 mm a izolační protitahovou fólií na spodní straně, ABS hrana tl. 2 mm</li> <li><b>Barva:</b> tmavě šedá</li> </ul>	0	0	0	0	1	1
0 20		<b>OKNO</b> <ul style="list-style-type: none"> <li><b>Rozměr:</b> stavební rozměr 2100x1800 mm, hlavní křídlo šířky 1000 mm</li> <li><b>Popis:</b> dvoudílné okno - otevíravo-sklopné, fixní, <math>U_w = 0,70 \text{ W/m}^2\text{K}</math>, <math>R_w = 38 \text{ dB}</math></li> <li><b>Rám:</b> s rozšířeným středovým rámem tloušťky 50 mm pro napojení příčky z SDK tloušťky 100 mm, 6 komorový profil s přerušeným tepelným mostem s integrovanou tepelnou izolací (dle výrobce), stavební hloubka rámu min 82 mm <math>U_f = 0,90 \text{ W/m}^2\text{K}</math>, součástí dodávky bude podkladní profil z termoplastické pěny na bázi polymer styrenu výšky 30 mm</li> <li><b>Zasklení:</b> trojsklo <math>U_g = 0,6 \text{ W/m}^2\text{K}</math>, sklo čiré, kompozitní distanční rámeček</li> <li><b>Kování:</b> vícepolohová klika - bílá, včetně okenního kování</li> <li><b>Barva:</b> exteriér čedičová šed' (RAL 7012), interiér bílá</li> </ul> <b>VNITŘNÍ PARAPET</b> <ul style="list-style-type: none"> <li><b>Rozměr:</b> 1x 420x855 mm, 1x 420x 1145 mm, tl. 20 mm</li> <li><b>Popis:</b> Vnitřní plastový parapet s nosem výšky 40 mm, šířky 15 mm. Z kvalitního PVC, povrch je lakovaný a opatřený ochranou fólií. Vysoce odolné proti vodě, skvrnám, poškrábání. Součástí dodávky boční krytky</li> <li><b>Barva:</b> tmavě šedá</li> </ul> <b>STÍNĚNÍ</b> <ul style="list-style-type: none"> <li>Venkovní žaluzie, viz prvek V/14</li> </ul>	0	0	0	0	1	1
0 21		<b>OKNO</b> <ul style="list-style-type: none"> <li><b>Rozměr:</b> stavební rozměr 2100x1800 mm, hlavní křídlo šířky 1000 mm</li> <li><b>Popis:</b> dvoudílné okno - otevíravo-sklopné, fixní, <math>U_w = 0,70 \text{ W/m}^2\text{K}</math>, <math>R_w = 38 \text{ dB}</math></li> <li><b>Rám:</b> s vyšším horním rámem 120 mm, 6 komorový profil s přerušeným tepelným mostem s integrovanou tepelnou izolací (dle výrobce), stavební hloubka rámu min 82 mm <math>U_f = 0,90 \text{ W/m}^2\text{K}</math>, součástí dodávky bude podkladní profil z termoplastické pěny na bázi polymer styrenu výšky 30 mm</li> <li><b>Zasklení:</b> trojsklo <math>U_g = 0,6 \text{ W/m}^2\text{K}</math>, sklo čiré, kompozitní distanční rámeček</li> <li><b>Kování:</b> vícepolohová klika - bílá, včetně okenního kování</li> <li><b>Barva:</b> exteriér čedičová šed' (RAL 7012), interiér bílá</li> </ul> <b>VNITŘNÍ PARAPT</b> <ul style="list-style-type: none"> <li><b>Rozměr:</b> 420x2100 mm, tl. 20 mm</li> <li><b>Popis:</b> Vnitřní plastový parapet s nosem výšky 40 mm, šířky 15 mm. Z kvalitního PVC, povrch je lakovaný a opatřený ochranou fólií. Vysoce odolné proti vodě, skvrnám, poškrábání. Součástí dodávky boční krytky</li> <li><b>Barva:</b> tmavě šedá</li> </ul>	0	3	0	0	0	3

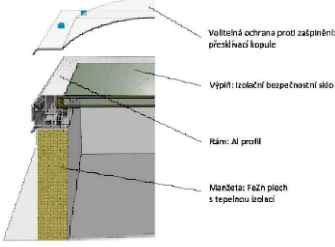
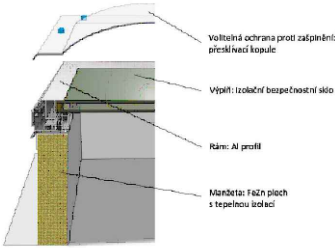


# VÝPIS VÝPLNÍ OTVORŮ

## PLASTOVÉ VÝPLNĚ

OBJEKT  
1.2.0.4.1\_PAVILON S - KLINIKA  
DĚTSKÝCH INFEKČNÍCH NEMOCÍ

Pozn.: Otvor nutno před výrobou přeměřit. Kotvení oken bude dle požadavků výrobce a v souladu s vyhl. 268/2009 Sb. a dle ČSN 74 6077. Součástí všech prvků je kompletní pomocný, spojovací a montážní materiál nutný k zabudování prvků. Zapravení okna je včetně parotěsnící a paropropustné pásky a APU lišty. Podrobná specifikace bude odsouhlasena investorem, technickým a autorským dozorem.

OZN.	SCHÉMA	POPIS	CELK. [ks]
0 22	 <p>referenční obrázek</p>	<p><b>PLOCHÝ STŘEŠNÍ SVĚTLÍK</b></p> <ul style="list-style-type: none"> <li><u>Rozměr:</u> stavební rozměr 1250 X 750 mm,</li> <li><u>Popis:</u> systémový střešní světlík se samočistící kopulí, jednodílné okno - fixní</li> <li><u>Rám:</u> hliníkový</li> <li><u>Zasklení:</u> dvojsklo, izolační bezpečnostní zasklení, vnější sklo tvrzené, vnitřní laminované bezpečnostní</li> <li><u>Kopule:</u> přesklívací PET-G kopule</li> <li><u>Manžeta:</u> FeZn manžeta kolmá, s tepelnou izolací 50 mm, lakovaná, bílá</li> <li><u>Barva:</u> venkovní eloxovaný hliník, vnitřní bílá</li> <li><u>PBR:</u> třída reakce na oheň B</li> </ul>	1
0 23	 <p>referenční obrázek</p>	<p><b>PLOCHÝ STŘEŠNÍ SVĚTLÍK</b></p> <ul style="list-style-type: none"> <li><u>Rozměr:</u> stavební rozměr 1000 X 1200 mm,</li> <li><u>Popis:</u> systémový střešní světlík se samočistící kopulí, jednodílné okno - fixní</li> <li><u>Rám:</u> hliníkový</li> <li><u>Zasklení:</u> dvojsklo, izolační bezpečnostní zasklení, vnější sklo tvrzené, vnitřní laminované bezpečnostní</li> <li><u>Kopule:</u> přesklívací PET-G kopule</li> <li><u>Manžeta:</u> FeZn manžeta kolmá, s tepelnou izolací 50 mm, lakovaná, bílá</li> <li><u>Barva:</u> venkovní eloxovaný hliník, vnitřní bílá</li> <li><u>PBR:</u> třída reakce na oheň B</li> <li></li> </ul>	1